



종오리 소식지

제 80호

▶ 영국 고병원성 조류인플루엔자 지역화 진행결과

일 정	내 용
'21.11.	지역화 질문서 송부 (검역본부)
'21.11.~'23.9.	답변서 검토 (검역본부)
'23.10.	현지조사 (검역본부)
'23.11.29.	위험평가보고서 보고 (검역본부)
'23.12.13.	자문회의 (농식품부)
'23.12.19.	지역화인정 결정 (농식품부)
'24.4.26.	영국산 가금, 종란, 초생추 수입위생조건 및 영국산 식품용란 수입위생조건 고시 제정안, 영국산 가금육 및 가금생산물 수입위생조건 고시 개정안 행정예고 (농식품부)
'24.5.22.	영국산 가금, 종란, 초생추 수입위생조건 제정 (농식품부)
'24.6.5.	지정검역물의 수입금지지역 고시 개정안 행정예고 (농식품부)
'24.6.14.	영국산 종란 초생추 검역증명서 개정 서식 승인 알림 (검역본부)
'24.6.17.	지정검역물의 수입금지지역 고시개정 (농식품부)
'24.7.2.	영국 HPAI 청정국 지위 회복 알림 (농식품부)
'24.7.5.	영국산 초생추 수입 재개 (원종오리)
'24.7.9.	영국산 종란 초생추 검역증명서 개정 (7.9. 발급분부터 즉시 적용)

- 장흥 한국원종오리에서는 계획된 일정에 따라 영국산 오리 초생추(GGP 또는 GP)를 수입 중에 있음 (GP : '24.07.05, 08.02, 08.23. 계획)

▶ 종오리 사육마릿수는 종오리 입식이 증가하면서 지난해 하반기부터 전년보다 많은 상황을 지속하고 있음

- 올해 상반기에도 지난해보다 많은 종오리가 입식되어 연말까지도 질병 등 외부영향이 없다면 사육마릿수 증가세가 지속될 것으로 예상됨

▶ 가축검정기준(농식품부 고시)에 따른 종오리 일반검정 신청 안내


- 가축검정기준에 따르면 종오리 일반검정신청은 종오리의 20주령 이내에 하여야 하며, 종오리의 유효기간은 18개월(78주령)까지임
- 따라서 해당 주령 이내에 종오리 일반검정신청서를 협회로 제출하여 주시기 바람

※ 검정신청 제출서류

- ① 종오리 일반검정신청서(원본) 2부
- ② 종오리 계통보증서 2부
* 국내산 종오리만 해당(원종오리장에서 발급한 계통보증서)
- ③ 검정대상 종오리 사육현황 보고양식(엑셀, 별도양식) 2부

⇒ 위 제출서류 각 2부씩 협회로 우편 또는 등기 송부 필수

(보내실 곳 : 서울시 서초구 서초중앙로6길 9, 제2축산회관 6층)

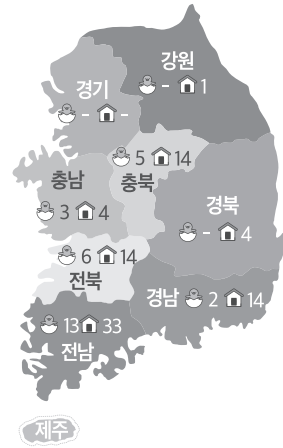


* 이 종오리Data-Base 자료는 (사)한국오리협회에서 전국 종오리 농장과 부화장의 종오리 사육현황, 생산현황을 조사하여 작성한 자료이며 통계수치는 일부 차이가 있을 수 있음을 알려드립니다.

전국 종오리농장 및 부화장 현황

구분	강원	충남	충북	광주	전남	전북	경남	경북	제주	계
부화장	-	3	5	-	13	6	2	-	-	29
종오리농장	1	4	14	-	33	14	14	4	-	84

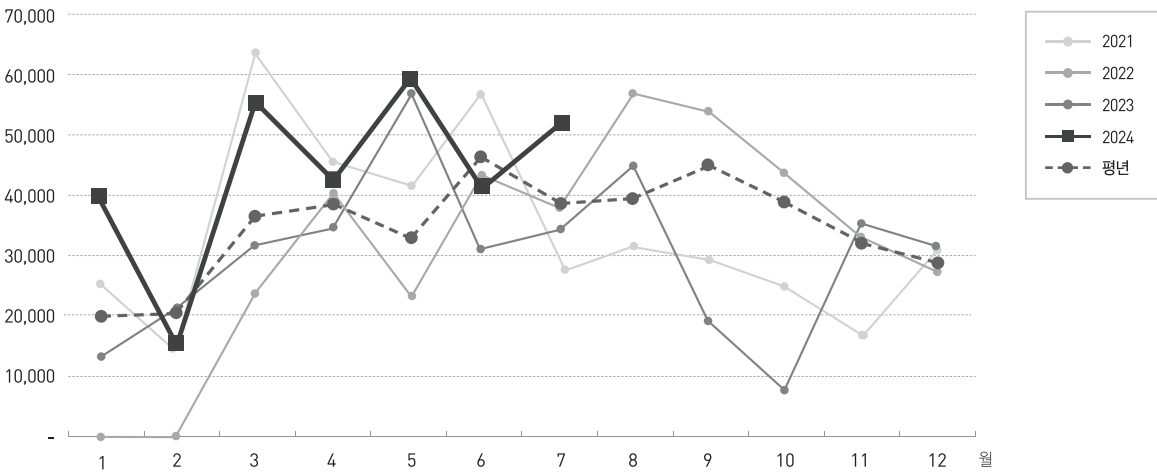
주) 2024. 07.31일 기준, 입식중인 종오리농장, 가동 중인 부화장수(폐킨종)



종오리 입식현황

- ◎ 2024년 7월 종오리 입식마릿수는 52.9천수이며,
 - 이는 평년(36.5천수)대비 **45.1% 증가**한 수준이며, 전년(35.9천수)대비 **47.4% 증가**한 수준임
- ◎ 2024년 누적 종오리 입식수는 304천수이며, 전년동기(226천수)대비 **34.5% 증가**한 수준이다.

◆ 종오리 입식현황(폐킨종)



(단위: 수 암컷기준)

구분	1월	2월	3월	4월	5월	6월	7월	8월	9월	10월	11월	12월	계
'21년	25,400	14,841	64,050	45,300	43,136	56,700	27,650	31,000	28,917	24,180	17,000	30,628	408,802
'22년	-	-	23,800	40,700	22,500	43,000	37,750	56,500	53,300	41,700	31,350	27,000	377,600
'23년	13,100	22,100	32,500	34,950	56,440	31,650	35,900	43,438	28,500	8,000	33,000	31,200	370,778
'24년	40,000	13,000	55,500	43,900	58,500	41,000	52,900						304,800
평년	19,297	21,589	39,091	40,317	43,685	45,944	36,450	39,838	39,844	30,803	29,150	27,131	413,139

주) 평년은 2019~2023년의 입식수 중 최고, 최저를 제외한 평균

주) 폐킨(Pekin)종오리 입식 실적

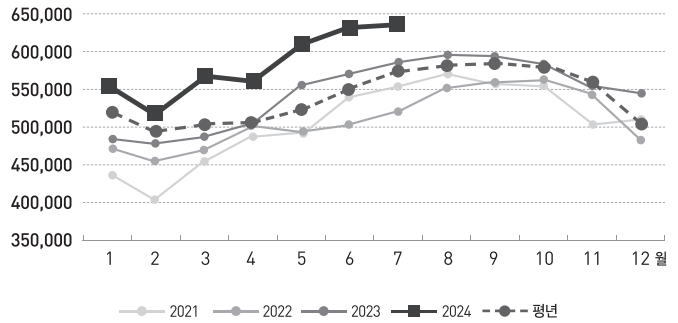


종오리 사육현황

(1) 월별 종오리 사육현황(전체)

◎ '24. 7월말 기준 사육 중인 종오리는
629천수로 전년동월(585천수) 대비
7.5% 증가한 수준이며,
- 이는 전월(625천수) 대비 **0.7% 증가**,
평년(562천수) 대비 **12% 증가**한 수준이다.

◆ 월별 종오리 사육현황(폐킨종)



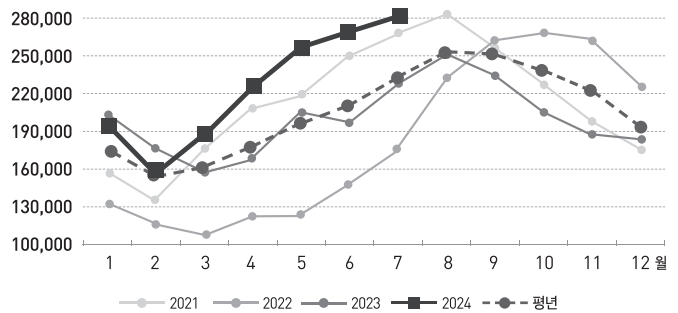
구분	1월	2월	3월	4월	5월	6월	7월	8월	9월	10월	11월	12월
'21년	441,101	401,204	453,794	492,363	497,197	540,288	558,371	574,062	559,460	554,832	508,258	519,548
'22년	472,613	455,080	472,265	502,982	498,044	503,287	524,769	554,521	563,781	565,421	542,736	489,021
'23년	487,824	482,509	492,568	513,772	562,924	574,668	585,896	596,470	593,019	574,045	557,175	543,243
'24년	560,724	530,026	576,776	566,874	605,035	625,664	629,981					
평년	520,003	496,061	506,165	504,770	525,019	550,738	562,502	575,018	578,655	572,207	557,092	520,417

주) 평년은 2019~2023년간 최고, 최저를 제외한 평균
주) 국내사육종인 전체 폐킨종

(2) 육성 종오리 사육현황

◎ '24. 7월말 기준 육성 중인 종오리는
283천수로 전년동월(227천수) 대비
24.5% 증가한 수준이며,
- 이는 전월(267천수) 대비 **6% 증가**,
평년(233천수) 대비 **21.2% 증가**한 수
준이다.

◆ 월별 육성 종오리 사육현황(폐킨종)



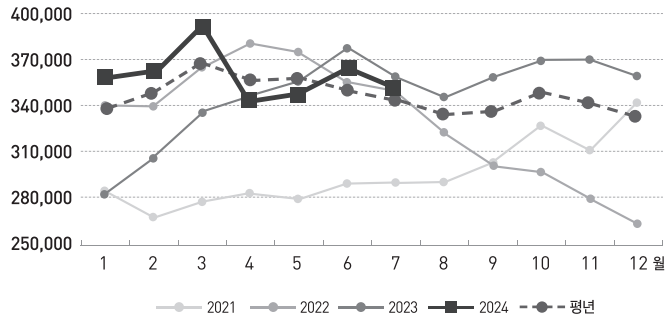
구분	1월	2월	3월	4월	5월	6월	7월	8월	9월	10월	11월	12월
'21년	156,525	133,765	175,501	209,067	217,552	250,734	267,644	283,358	256,162	226,945	196,949	175,838
'22년	132,085	115,698	106,578	121,816	122,265	147,615	174,281	232,340	262,620	268,061	262,860	225,173
'23년	204,214	175,279	155,791	166,840	206,596	196,144	227,476	251,091	233,949	204,106	186,966	183,697
'24년	201,847	166,988	186,516	223,687	257,344	267,258	283,264					
평년	174,859	152,228	160,088	177,304	196,489	209,749	233,793	253,727	254,060	237,437	222,176	195,794

주) 평년은 2019~2023년간 최고, 최저를 제외한 평균
주) 국내사육종인 전체 폐킨종

(3) 산란 종오리 사육현황

◎ '24. 7월말 기준 산란 중인 종오리는 346천수로 전년동월(358천수) 대비 3.3% 감소한 수준이며, 이는 전월(358천수) 대비 3.3% 감소, 평년(344천수) 대비 0.7% 증가한 수준이다.

◆ 월별 산란 종오리 사육현황(폐킨중)

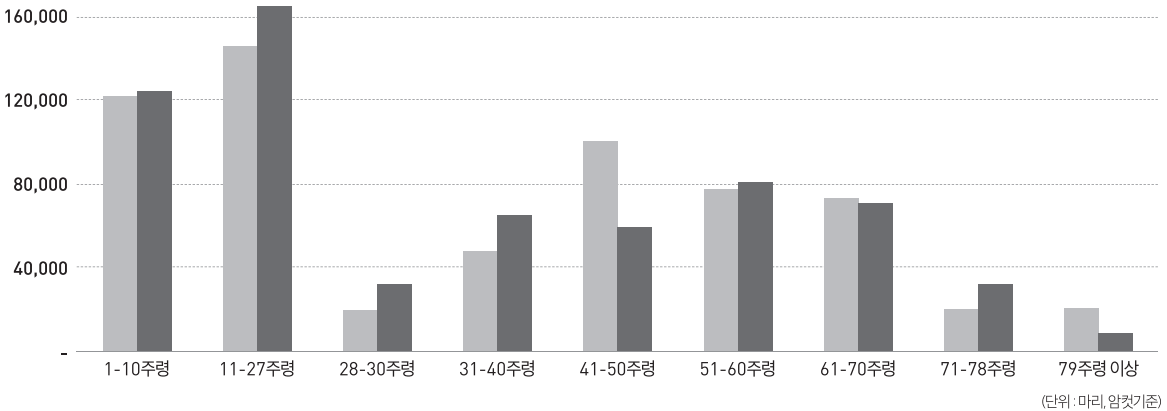


구분	1월	2월	3월	4월	5월	6월	7월	8월	9월	10월	11월	12월
'21년	284,576	267,439	278,293	283,296	279,645	289,554	290,727	290,704	303,298	327,887	311,309	343,710
'22년	340,528	339,382	365,687	381,166	375,779	355,672	350,488	322,181	301,161	297,360	279,876	263,848
'23년	283,610	307,230	336,777	346,932	356,328	378,524	358,420	345,379	359,070	369,939	370,209	359,546
'24년	358,877	363,038	390,260	343,187	347,691	358,406	346,717					
평년	337,484	349,856	369,051	356,550	359,542	350,626	344,332	334,384	336,739	349,409	342,107	332,454

주) 평년은 2019~2023년간 최고, 최저를 제외한 평균
주) 국내사육종인 전체 폐킨중

(4) 주령별 종오리 사육현황 (2024. 7. 31일 기준)

◆ 주령별 마릿수 비교



구분	1-10주령	11-27주령	28-30주령	31-40주령	41-50주령	51-60주령	61-70주령	71-78주령	79주령 이상
'24.6월말	121,347	145,911	19,374	47,596	99,512	78,369	72,422	19,570	21,563
'24.7월말	120,187	163,077	31,375	64,357	58,958	80,674	70,809	32,399	8,145

※ 협회의 Data-Base자료는 안정적인 오리산업을 위한 수급예측, 정책입안이나 질병 등 보상관련 기준자료로도 활용되는 매우 중요한 자료이니 각 업체의 정확한 자료협조를 당부드립니다.